

Materialliste für die 2. Klasse



Liebe Kinder und liebe Eltern der zukünftigen 2b,
damit wir im September ganz in Ruhe ins zweite Schuljahr starten können,
bekommen Sie heute die Materialliste für die zweite Klasse.

Bitte besorgen Sie **alle Dinge** und beschriften sie mit **Vor- und Nachnamen**.






Viele Dinge können aus der ersten Klassen weiterverwendet werden!!!





Die Hefte dürfen schon in die Umschläge gesteckt werden. Hier den Namen bitte in die zweite Zeile schreiben.

Vielen Dank für Ihre Mithilfe, einen erholsamen Sommer und eine guten Start ins neue Schuljahr!

Mit freundlichen Grüßen

Martina Gießner-Schmidt

<p>Mathe</p> 	<p>3 Rechenhefte Din A4, Lineatur 28 mit Rand</p> <ul style="list-style-type: none">- Übungsheft (Umschlag dunkelblau)- Merkheft (Umschlag hellblau)- Ein Ersatzheft <p>1 Rechenblock für die 2. Klasse 1 dunkelblauer Schnellhefter (evtl. den von der ersten Klasse)</p>
<p>Deutsch</p> 	<p>6 Schreibhefte: Din A4, Lineatur 2</p> <ul style="list-style-type: none">- Übungsheft (rot)- Geschichtenheft (orange)- Merkheft (pink)- Lernwörterheft (transparent)- Ein Ersatzheft <p>1 roter Schnellhefter (evtl. aus der ersten Klasse) 1 Kieserblock Din A4, Lineatur 2 (auch hier evtl. noch der Block aus der ersten Klasse)</p>
<p>HSU</p> 	<p>1 Doppelheft, Din A4, Lineatur 2 (Umschlag grün) 1 Schnellhefter (grün)</p>
<p>Musik</p> 	<p>1 gelber Schnellhefter (gerne den von der ersten Klasse)</p>
<p>Religion</p> 	<p>1 Heft, Din A4, Lineatur 2 (Umschlag transparent)</p>

<p>Kunst</p> 	<p>1 Schuhkarton mit</p> <ul style="list-style-type: none"> - gutem Deckfarbkasten mit 12 Farben - Wasserbehälter - Schwämmchen - Lappchen - 3 Haarpinsel (dünn, mittel, dick) und 1 dicker 1 Borstenpinsel - Malkittel (oder altes Hemd bzw T-Shirt) <p>Zeichenblock Din A3, 1 Sammelmappe Din A3 dicker Malblock Din A4 („Hunderterblock“) wasserfeste Wachsmalkreide 1 Block buntes Tonpapier Din A4, 1 Heft Transparentpapier 1 Edding-Stift (oder entsprechend), schwarz, 1,5-3 mm 1 Flüssigkleber</p> <p>→ Hier bitte genau das von der ersten Klasse. Aber gut kontrollieren: Evtl. neue Farben im Farbkasten austauschen, Deckweiß ersetzen, Lappen waschen, usw.</p>
<p>Sport</p> 	<p>1 Turnbeutel Turnhose, T-Shirt und feste Turnschuhe (mit Klettverschluss, bis Ihr Kind selbst Schuhe binden kann) 1 kleines Handtuch Mädchen: 1 Haargummi <u>An Tagen mit Sport:</u> bitte Schmuck zuhause lassen oder Schächtelchen zum Aufbewahren mitgeben</p>
<p>Federmäppchen</p> 	<p>1 weicher Bleistift 2B 2 dicke Bleistifte (Dreiecksform) 1 guter Radiergummi 1 kurzes Lineal 6 Buntstifte in den Grundfarben und Hautfarbe (möglichst Dreiecksform)</p> <p>→ Natürlich auch das von der ersten Klasse. Einzelteile evtl. ersetzen.</p>
<p>Schlamm- mäppchen</p> 	<p>2 Klebestifte 1 abgerundete, gut schneidende Kinderschere 1 Dosenspitzer mit großer und kleiner Öffnung 1 Folienstift M, wasserlöslich (schwarz oder blau)</p>
<p>Allgemeines</p>	<p>1 Sammelmappe Din A4 (für Hausaufgaben, Elternbriefe usw.) 1 einfaches Hausaufgaben-Heft (transparentem Umschlag) 1 Paar Hausschuhe (bleiben in der Schule) 1 Päckchen Taschentücher</p>